



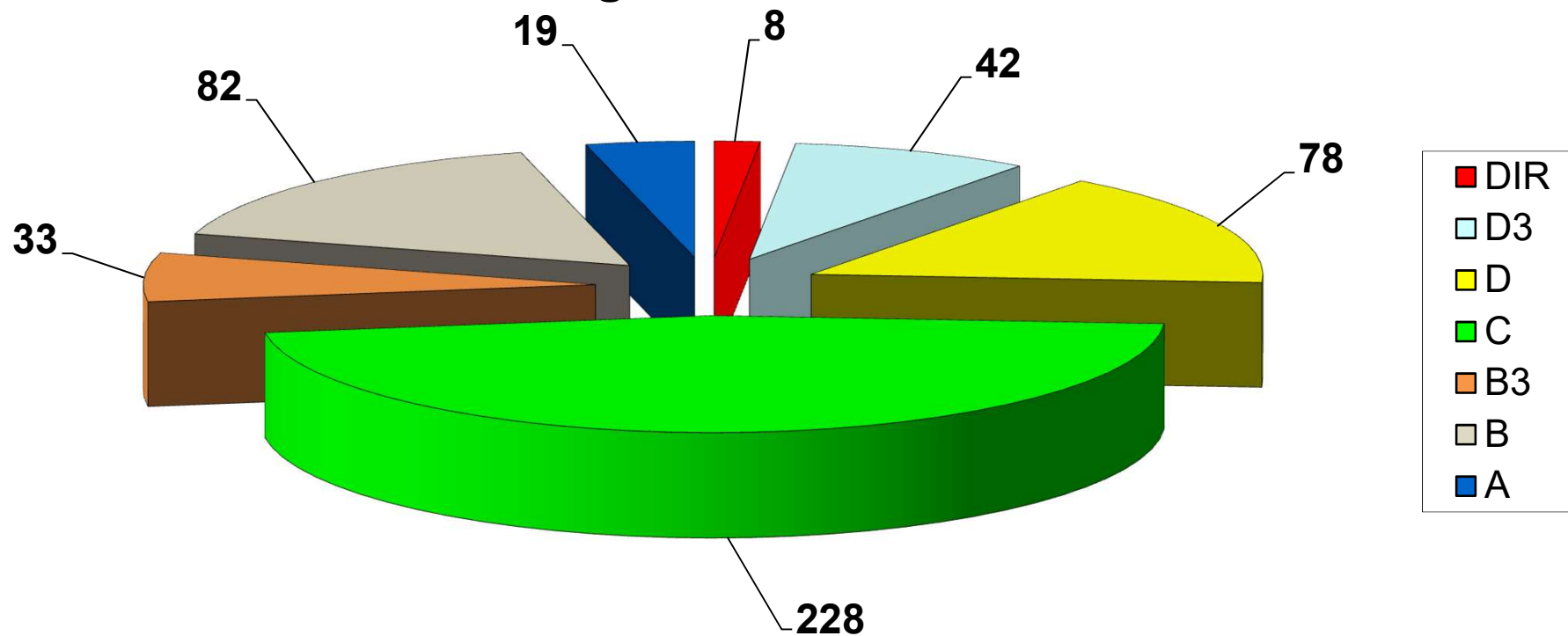
Città di Alessandria
Controllo di Gestione

Analisi Dipendenti in organico

31 Gennaio 2021

Centro stampa comunale

CITTA' DI ALESSANDRIA
N° Dipendenti - riparto per categoria
31 gennaio 2021



N.B.:

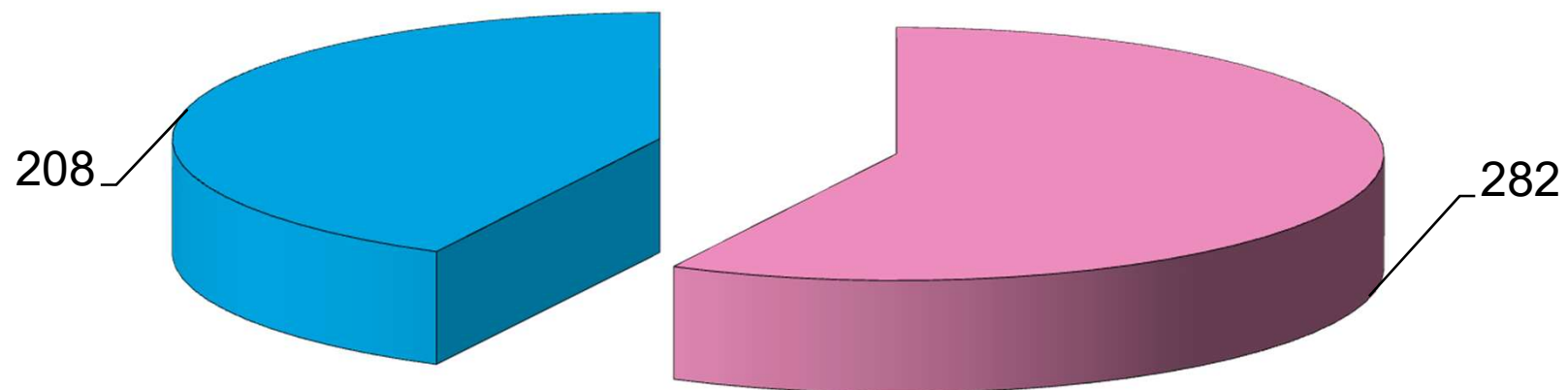
n° 5 dirigenti a t.i. e n° 3 dirigenti assunti ex art. 110 del Tuel

n° 1 funzionario di cat. D3 in comando dalla Provincia di Alessandria

n° 227 dipendenti di cat. C a t.i. e n° 1 assunto ex art. 90 del Tuel

CITTA' DI ALESSANDRIA

N° Dipendenti 31 gennaio 2021

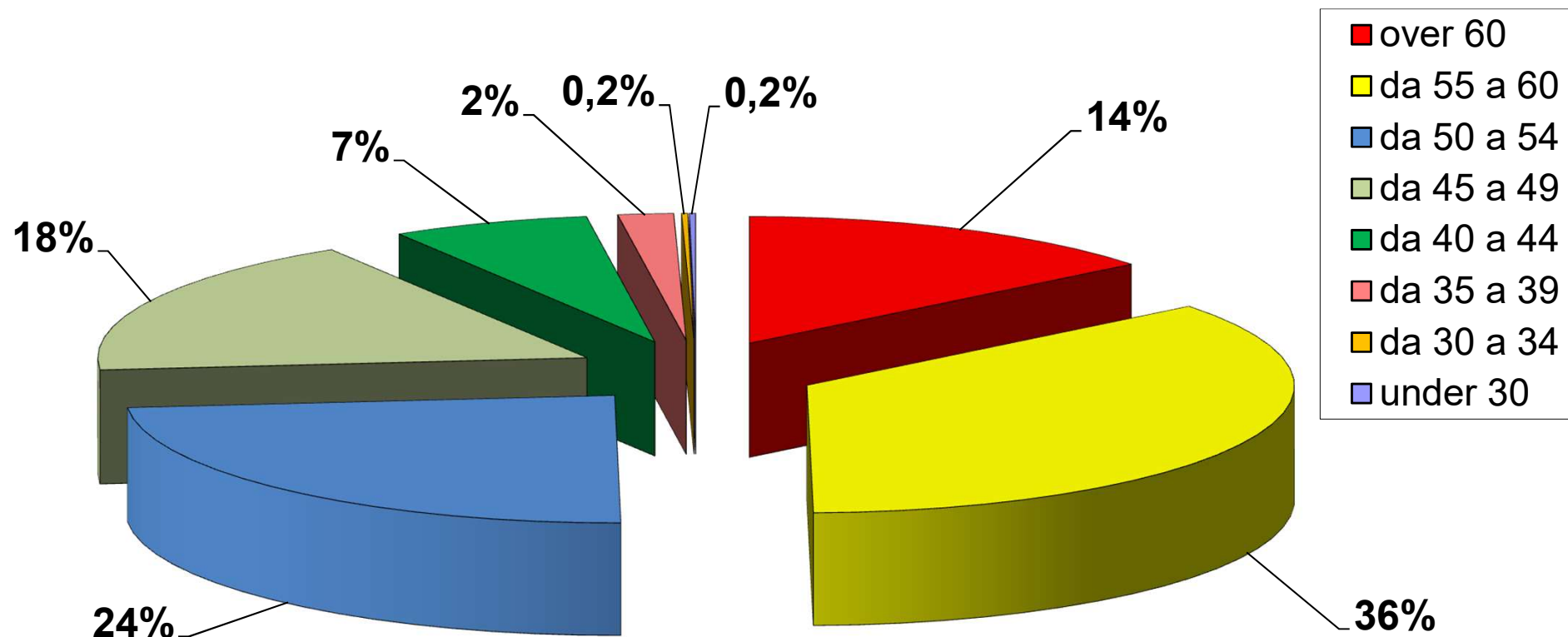


■ n° dipendenti donne

■ n° dipendenti uomini

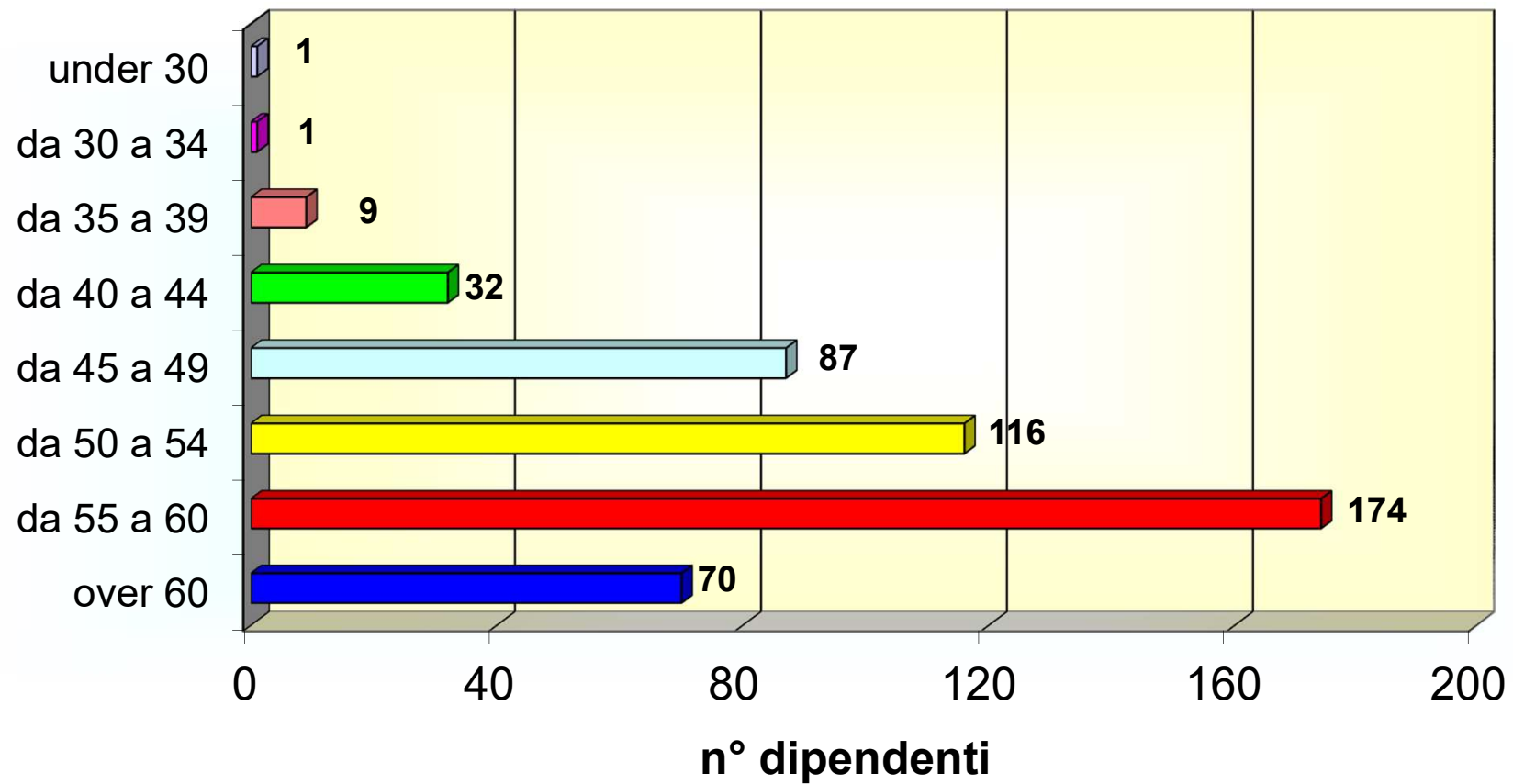
CITTA' DI ALESSANDRIA

% Dipendenti per fasce d'età - 31 gennaio 2021



CITTÀ DI ALESSANDRIA

n° Dipendenti per fasce d'età - 31 gennaio 2021

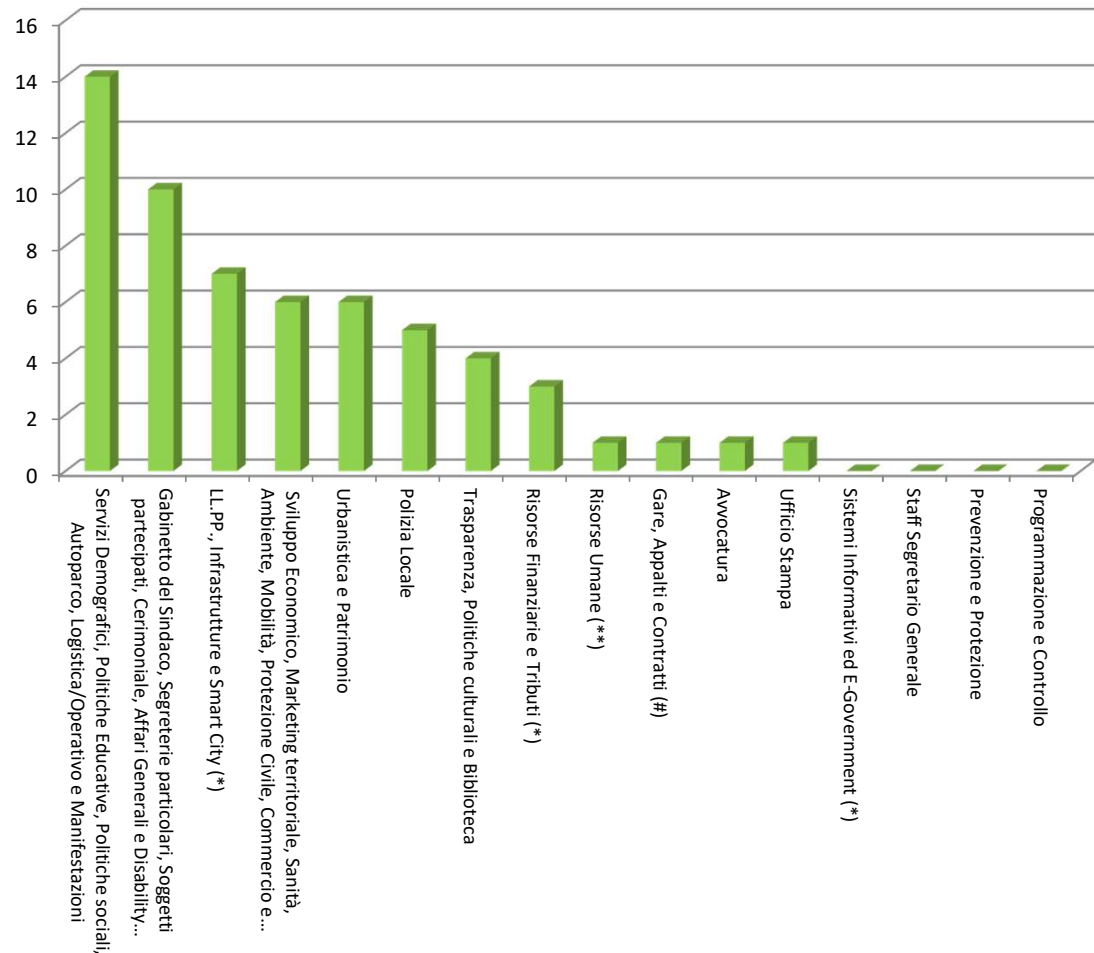




Città di Alessandria

Settore/Servizio Autonomo	N° dipendenti	di cui over 61
Servizi Demografici, Politiche Educative, Politiche sociali, Autoparco, Logistica/Operativo e Manifestazioni	123	14
Gabinetto del Sindaco, Segreterie particolari, Soggetti partecipati, Cerimoniale, Affari Generali e Disability Manager (°)	46	10
LL.PP., Infrastrutture e Smart City (*)	66	7
Sviluppo Economico, Marketing territoriale, Sanità, Ambiente, Mobilità, Protezione Civile, Commercio e Turismo	37	6
Urbanistica e Patrimonio	28	6
Polizia Locale	81	5
Trasparenza, Politiche culturali e Biblioteca	15	4
Risorse Finanziarie e Tributi (*)	38	3
Risorse Umane (**)	20	1
Gare, Appalti e Contratti (#)	12	1
Avvocatura	4	1
Ufficio Stampa	1	1
Sistemi Informativi ed E-Government (*)	11	0
Staff Segretario Generale	4	0
Prevenzione e Protezione	3	0
Programmazione e Controllo	1	0
Totale	490	59

N° dipendenti over 61 anni, per Settore/Servizio Autonomo - 31 gennaio 2021



(*) il n° dei dipendenti comprende anche il dirigente assunto ex art. 110 del TUEL

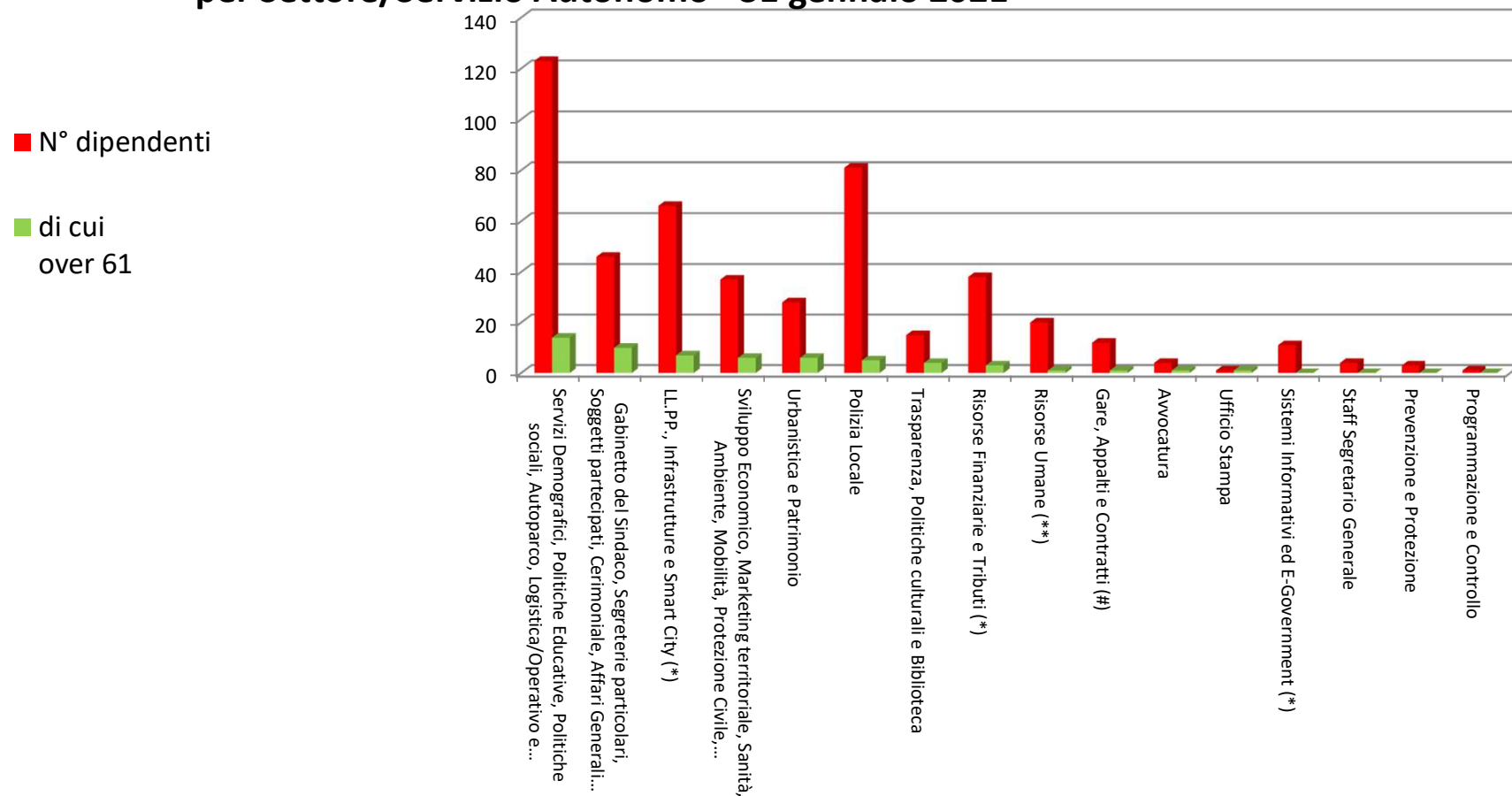
(°) il n° dei dipendenti comprende anche 1 unità assunta ex art. 90 del TUEL

(**) il n° dei dipendenti comprende anche 1 unità in comando da altro Ente

fonte: estrazione dati dell'Ufficio Organizzazione (21/01/2021)

(#) il n° dei dipendenti comprende anche un'unità operante al 50% nel Settore Risorse Finanziarie e Tributi

N° dipendenti over 61 anni a confronto con i totali per Settore/Servizio Autonomo - 31 gennaio 2021

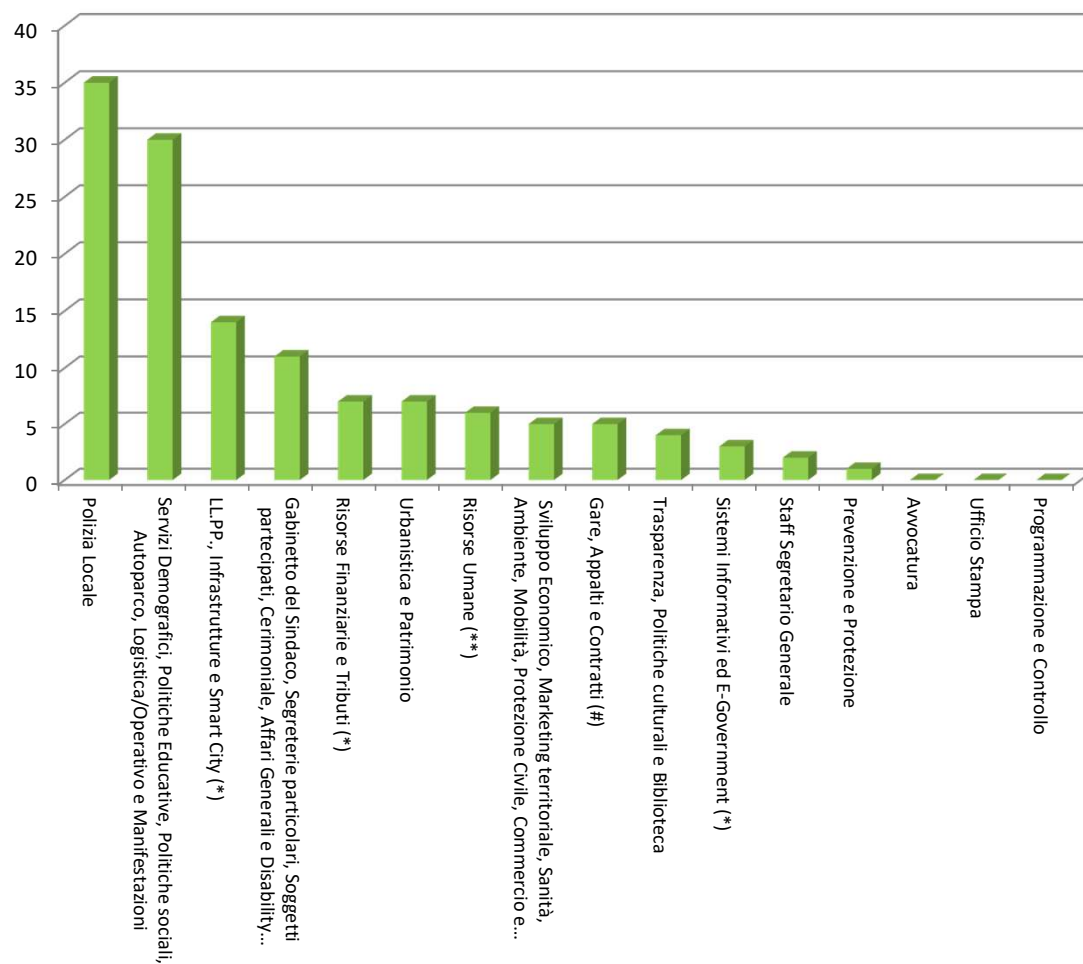




Città di Alessandria

Settore/Servizio Autonomo	N° dipendenti	di cui under 50
Polizia Locale	81	35
Servizi Demografici, Politiche Educative, Politiche sociali, Autoparco, Logistica/Operativo e Manifestazioni	123	30
LL.PP., Infrastrutture e Smart City (*)	66	14
Gabinetto del Sindaco, Segreterie particolari, Soggetti partecipati, Cerimoniale, Affari Generali e Disability Manager (°)	46	11
Risorse Finanziarie e Tributi (*)	38	7
Urbanistica e Patrimonio	28	7
Risorse Umane (**)	20	6
Sviluppo Economico, Marketing territoriale, Sanità, Ambiente, Mobilità, Protezione Civile, Commercio e Turismo	37	5
Gare, Appalti e Contratti (#)	12	5
Trasparenza, Politiche culturali e Biblioteca	15	4
Sistemi Informativi ed E-Government (*)	11	3
Staff Segretario Generale	4	2
Prevenzione e Protezione	3	1
Avvocatura	4	0
Ufficio Stampa	1	0
Programmazione e Controllo	1	0
Totale	490	130

N° dipendenti under 50 anni, per Settore/Servizio Autonomo - 31 gennaio 2021



(*) il n° dei dipendenti comprende anche il dirigente assunto ex art. 110 del TUEL

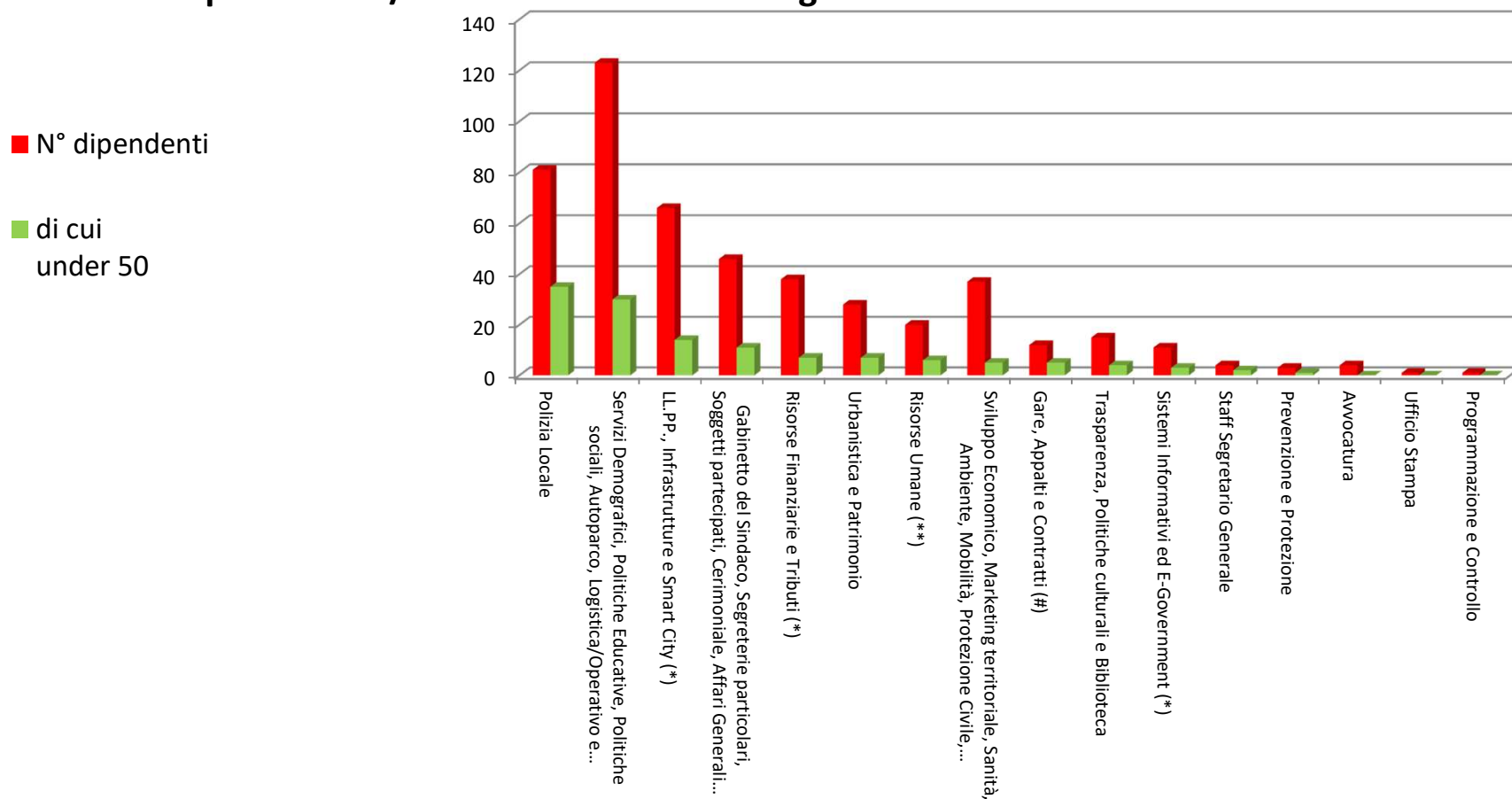
(°) il n° dei dipendenti comprende anche 1 unità assunta ex art. 90 del TUEL

(**) il n° dei dipendenti comprende anche 1 unità in comando da altro Ente

fonte: estrazione dati dell'Ufficio Organizzazione (21/01/2021)

(#) il n° dei dipendenti comprende anche un'unità operante al 50% nel Settore Risorse Finanziarie e Tributi

N° dipendenti under 50 anni a confronto con i totali per Settore/Servizio Autonomo - 31 gennaio 2021



CITTA' DI ALESSANDRIA									
Dipendenti a tempo indeterminato (31 gennaio 2021) (*)									
anno di nascita	età anagrafica	categoria							tot.
		DIR	D3	D	C	B3	B	A	
1954	67		1	1	2	1		1	6
1955	66	1	1		3		1		6
1956	65	2	1		1	1	3		8
1957	64				5	2	1		8
1958	63			3	8	2	1		14
1959	62	1		4	6	3	2	1	17
1960	61		4	2	1	1	2		10
1961	60		1	4	5	1	4	3	18
1962	59		2	6	14	4	3	2	31
1963	58	1	1	5	15	4	6	2	34
1964	57		2	6	9	4	8		29
1965	56		3	5	9	2	5	1	25
1966	55		5	11	10	3	7	1	37
1967	54		3	6	10	1	3	1	24
1968	53		4	2	13		6		25
1969	52		6	2	11	1	5		25
1970	51		2	2	7	1	3		15
1971	50		1	4	19		1		25
1972	49		2	2	8	1	5	2	20
1973	48		1	4	6	1	3		15
1974	47		1	1	12		3	2	19
1975	46			3	13		4	1	21
1976	45			1	8		1	1	11
1977	44				10		2		12
1978	43			2	3		2		7
1979	42				5				5
1980	41				5				5
1981	40				1		1	1	3
1982	39				2				2
1983	38								0
1984	37				1				1
1985	36				1				1
1986	35				4				4
1987	34			1					1
1992	29			1					1
tot.		5	41	78	227	33	82	19	485

fasce d'età	n° dipendenti t.i. (*)			
	mag-19	set-19	set-20	gen-21
over 60	103	92	74	69
da 55 a 60	157	156	154	174
da 50 a 54	138	138	128	114
da 40 a 49	151	151	138	118
da 35 a 39	11	11	7	8
under 35	1	1	0	2
	561	549	501	485

gennaio 2021

(*) il n° dei dipendenti gen-2021 non comprende i 3 dirigenti assunti ex art. 110 del TUEL, il funzionario in comando dalla Provincia e l'unità assunta ex art. 90 del TUEL

CITTA' DI ALESSANDRIA						
Dipendenti - Riparto per profilo (31 gennaio 2021)						
profilo	n° dipendenti	categoria	età max	età min	età media	varianza
agente polizia municipale	54	C	67	35	49	63
analista di sistemi	2	D3	57	52	54	13
assistente ai servizi amm.vi e di supporto	30	B	66	40	52	40
assistente ai servizi ausiliari	15	B	65	47	57	39
assistente socio educativo	15	B	63	45	54	32
assistente tecnico manutentivo	25	B	65	44	55	25
bibliotecario	1	D3	67	67	67	
collaboratore amm.vo	9	B3	65	52	58	19
collaboratore serv.educativi	1	B3	51	51	51	
collaboratore serv.notifiche	4	B3	64	57	61	13
collaboratore tecnico	4	B3	63	57	59	7
dirigente amm.vo (*)	2	DIR	66	37	51	
dirigente avvocato	1	DIR	62	62	62	
dirigente contabile	1	DIR	58	58	58	
dirigente informatico (*)	1	DIR	51	51	51	
dirigente tecnico (*)	3	DIR	65	53	61	46
educatore (*)	27	C	63	36	54	50
fabbro collaboratore	1	B3	60	60	60	
falegname collaboratore	2	B3	58	56	57	2
funzionario addetto stampa	1	D3	66	66	66	
funzionario amm.vo (*)	17	D3	65	47	55	26
funzionario avvocato	3	D3	53	51	52	1
funzionario chimico	1	D3	52	52	52	
funzionario contabile	5	D3	60	54	56	6
funzionario legale	1	D3	49	49	49	
funzionario tecnico	10	D3	61	49	55	15
funzionario di vigilanza	1	D3	56	56	56	
istruttore serv. amm.vo contabili (*)	95	C	66	41	53	39
istruttore serv.biblioteca	2	C	67	59	63	31
istruttore serv.informatici	6	C	56	45	51	24
istruttore serv.socio culturali	9	C	59	44	52	27
istruttore serv.tecnici	35	C	66	41	53	44
manutentore autista	3	B3	59	48	55	37

CITTA' DI ALESSANDRIA						
Dipendenti - Riparto per profilo (31 gennaio 2021)						
profilo	n° dipendenti	categoria	età max	età min	età media	varianza
manutentore conduttore macchine	1	B3	62	62	62	
manutentore impianti elettrici	1	B3	62	62	62	
operatore servizi ausiliari	17	A	67	40	55	53
operatore tecnico	2	A	49	47	48	2
specialista amm.vo e di supporto	35	D	67	29	55	62
specialista di biblioteca	1	D	48	48	48	
specialista culturale	2	D	53	47	50	18
specialista di polizia municipale	4	D	61	47	52	39
specialista di vigilanza	4	D	60	55	57	4
specialista economico finanziario	9	D	60	46	55	16
specialista informatico/analisi sistemi	1	D	54	54	54	
specialista serv.tecnici	16	D	62	45	54	32
specialista socio-educativo	4	D	57	43	51	36
specialista tecnico-ambientale	2	D	52	50	51	2
tipografo compositore	2	B3	57	49	53	32
vivaista giardiniere	2	B3	55	54	55	1
tot.	490				54	

(*) il n° dei dipendenti gen-2021 comprende i 3 dirigenti assunti ex art. 110 del TUEL, il funzionario in comando dalla Provincia e l'unità assunta ex art. 90 del TUEL

gennaio 2021

fonte: Ufficio Organizzazione e Relazioni sindacali - estrazione del 21/01/2021